

Напоминаем, что 1 декабря истекает срок оплаты налогов в 2016 году!

Для оплаты налогов на Портале государственных и муниципальных услуг (<https://uslugi.tatarstan.ru>) необходимо указать «Индекс документа», который можно посмотреть в бумажной квитанции/извещении или на сайте ФНС. Доступ к услугам ФНС через ЕСИА открыт только для пользователей, которые имеют 3 уровень доступа (учетная запись была получена при личном обращении в Центр обслуживания).

Получить полный доступ в ЕСИА можно несколькими способами:

Способ №1:

Для использования данного способа нужно сразу посетить МФЦ (многофункциональный центр) или ЦО (центр обслуживания) для получения учетной записи в ЕСИА, предварительно записавшись на прием через Портал госуслуг РТ.

1. Перейдите на Портал госуслуг РТ (<https://uslugi.tatarstan.ru>) и войдите в личный кабинет, нажав на кнопку «Вход» в правом верхнем углу.

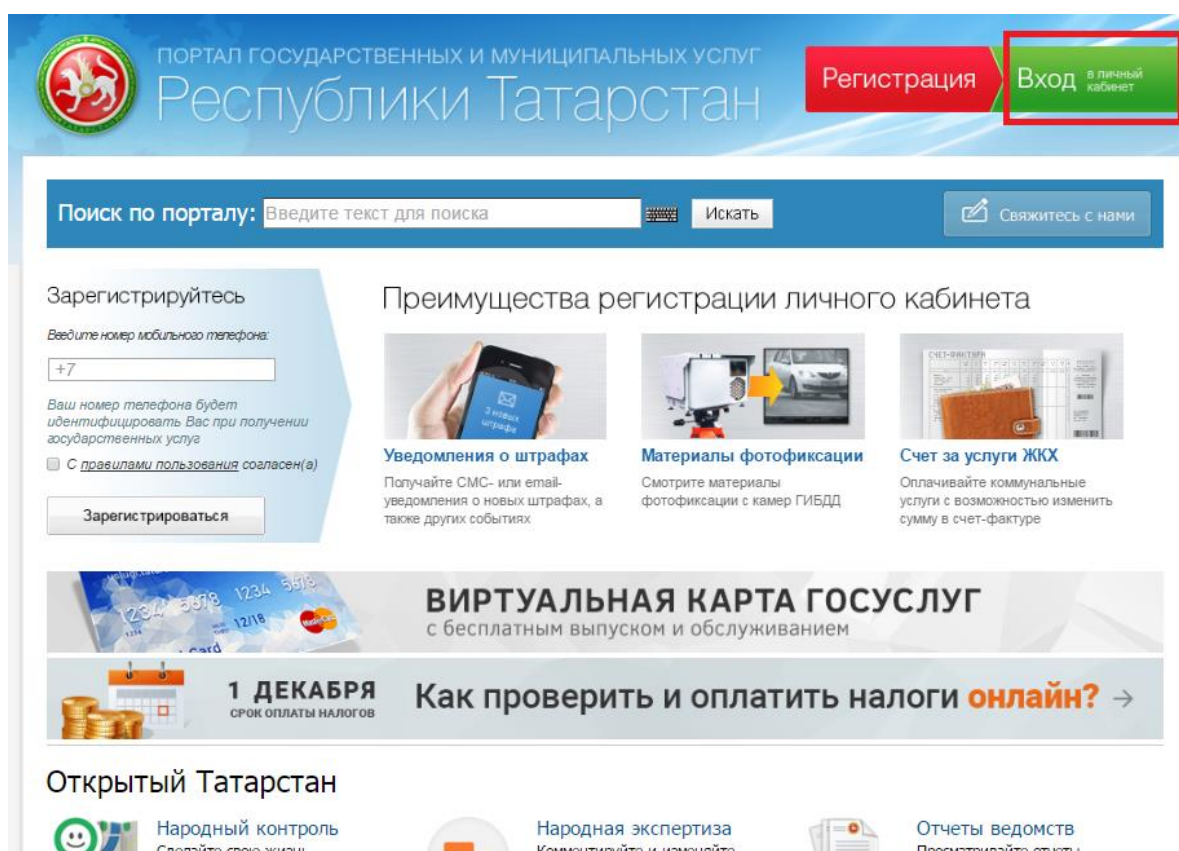


Рис.1 Портал госуслуг РТ

2. Укажите номер телефона и пароль.

Регистрация
Вход в личный кабинет

Телефон:

Например, 9XXXXXXXXX

Пароль

Запомнить меня

[Забыли пароль?](#)

[Вход через ЕСИА](#)

Рис. 2 Форма входа

3. Перейдите в главное меню Портала госуслуг и выберите услугу «МФЦ».

Услуги в электронном виде для жителей

 ЖКХ: <small>оплата коммунальных услуг, ввод показаний счетчиков, получение субсидий</small>	 Услуги связи: <small>оплата сотовой и домашней связи, интернета, телевидения</small>	 ГИБДД и автоуслуги: <small>штрафы, регистрация, водительское удостоверение, тахограф</small>	 Детские сады: <small>оплатить услуги, подать заявление, проверить статус зачисления</small>
 Налоговая служба: <small>оплатить налоговые начисления, налоговый калькулятор, постановка на учет</small>	 Услуги ЗАГС: <small>оплатить госпошлину, записаться на прием, подать заявление</small>	 Пенсионный фонд <small>Личный кабинет: оплата страховых взносов, получение информации</small>	 Образование: <small>проверить оценки, подать заявление, проверить статус и кружки</small>
 Социальная ипотека: <small>встать на учет, оплатить взнос, записаться на прием</small>	 Операции с недвижимостью: <small>строительство, перепланировка, внесение арендной платы</small>	 Услуги Росреестра: <small>выписка из ЕГРН, оплата штрафов</small>	 Охотничий билет <small>подать заявление на выдчу или аннулирование</small>
 Социальная защита: <small>пособия, выплаты, субсидии, компенсации, запись на прием</small>	 Здравоохранение: <small>записаться на прием, получить полезную информацию</small>	 Проверить оценки детей	 Школьное питание <small>Проверить баланс карты, получить выписку, узнать школьное меню</small>
 Заграничный и гражданский паспорт: <small>записаться на прием, оплатить госпошлину, узнать о готовности</small>	 Судебные приставы: <small>узнать и оплатить задолженность по исполнительным производством</small>	 Купить билеты: <small>театры, музеи, концерты, спортивные мероприятия</small>	 Подписка: <small>Газеты и журналы</small>
 МВД: <small>оплата штрафов за административные правонарушения</small>	 Роспотребнадзор: <small>оплатить штрафы</small>	 Капитальный ремонт дома: <small>получить информацию</small>	 Подать заявление на предоставление земельного участка многодетной семье
 Подать заявку на получение гранта «Алгарыш»	 Благотворительность: <small>сделать благотворительный взнос</small>	 Госалкогольинспекция: <small>проверить легальность алкогольной продукции</small>	 Минэкологии РТ: <small>оплатить штрафы</small>
 Труд и занятость: <small>поиск работы, профориентация, запись на прием</small>	 Назначение опеки (попечительства)	 Эвакуация: <small>Проверить наличие вашего авто на спецстоянке</small>	 Библиотечный каталог: <small>получить информацию о книгах</small>
 Гостехнадзор: <small>просмотр и оплата штрафов</small>	 Такси: <small>проверить наличие разрешения</small>	 Проставление апостиля на документе об образовании: <small>подать заявление</small>	 МФЦ <small>запись на прием, проверка статуса заявления</small>

Рис.3 Главное меню Портала госуслуг РТ

4. Из представленных услуг выберите «Записаться на прием».

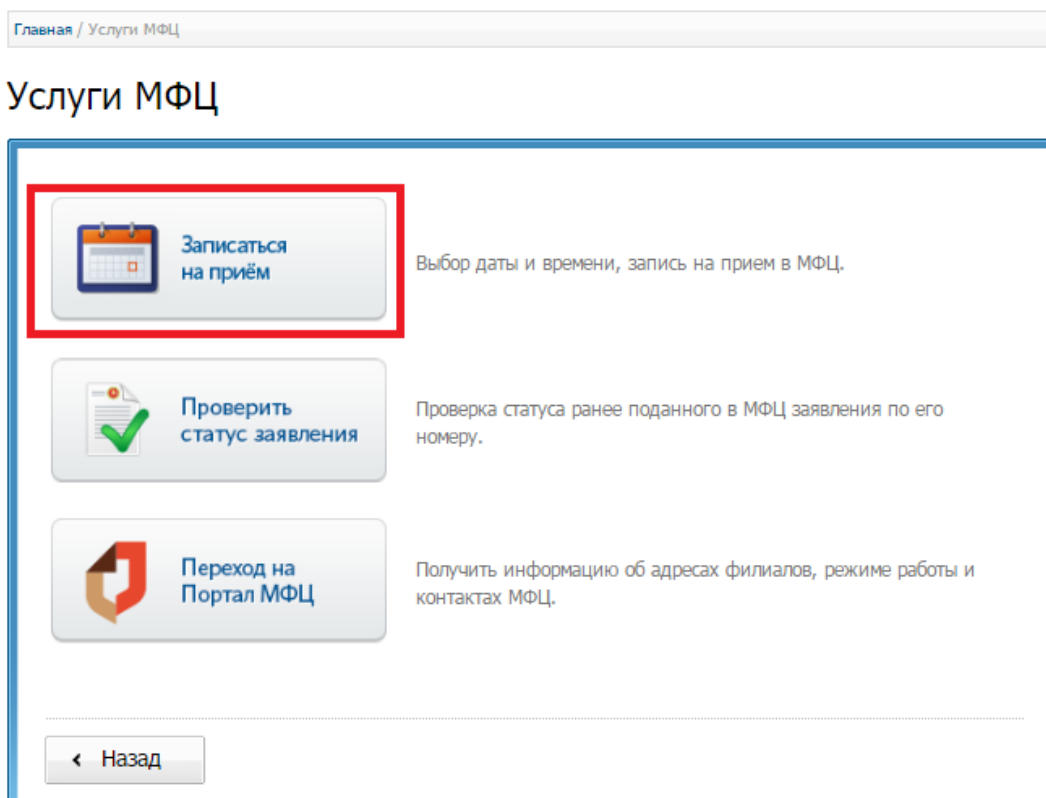


Рис.4 Услуги МФЦ на Портале госуслуг РТ

5. На открывшейся странице необходимо выбрать филиал МФЦ, который планируете посетить. И нажмите кнопку «Продолжить».

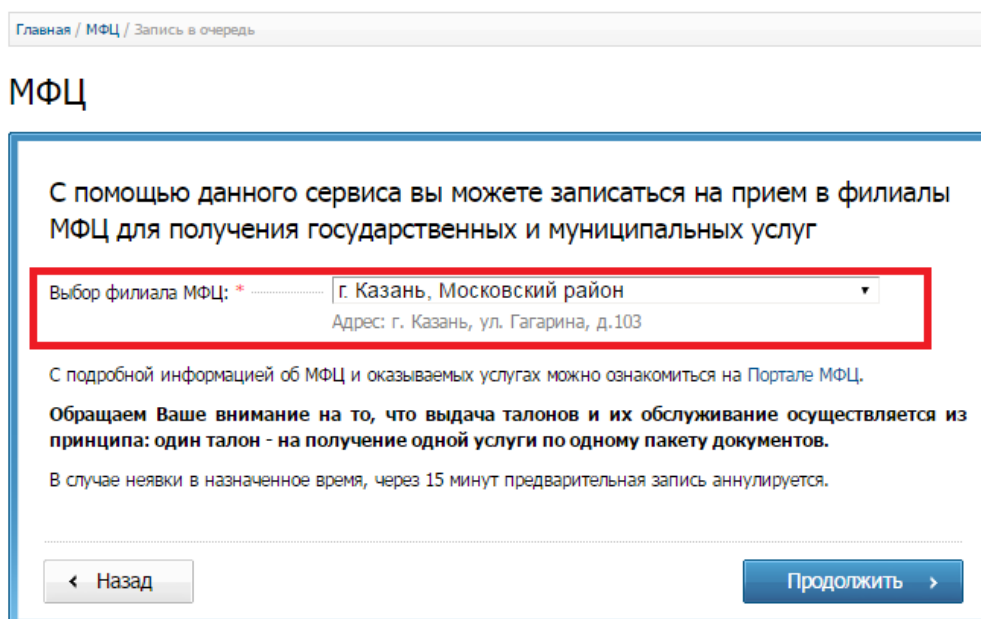


Рис.5 Выбор филиала МФЦ

6. Из представленных услуг выберите «Другие услуги» (Рис. 6), а затем «ЕСИА» (Рис. 7).

Выберите услугу

- Услуги Росреестра
- Другие услуги**
- Выдача готовых документов
- Услуги для бизнеса

Получить информацию об услугах, оказываемых филиалом ГБУ «МФЦ» в Московском районе г. Казани Вы можете на официальном сайте.

[← Назад](#)

Рис.6 Выбор услуги

Выберите услугу

- ЕСИА**
- Заграничный паспорт старого образца
- Паспорт гражданина РФ
- Реестр парковочных мест для инвалидов
- Услуги МВД
- Фонд социального страхования
- Услуги ЗАГС
- Услуги фонда по защите прав вкладчиков
- Выдача справки о размере пенсии
- Услуги Управления федеральной налоговой службы по Республике Татарстан
- Услуги Управления федеральной службы судебных приставов по РТ
- Прием документов на изготовление карты водителя для ЦТ

[← Назад](#)

Рис.7 Выбор услуги

7. Проверьте наличие у Вас документов, которые необходимы для получения услуги, проставьте галочки напротив этих документов и нажмите кнопку «Продолжить».

Главная / МФЦ / Запись в очередь

Другие услуги / ЕСИА

Проверьте наличие документов, которые необходимо предъявить при получении услуги. Для продолжения записи на прием отметьте все документы галочкой.

- Паспорт;
- СНИЛС.

[← Назад](#) [Продолжить >](#)

Рис.8 Форма проверки наличия документов

8. На открывшейся форме заполните поля:

- Фамилия
- Имя
- Отчество
- E-mail (на него будет направлена памятка о записи на прием)

И нажмите кнопку «Продолжить».

Главная / МФЦ / Запись в очередь

Другие услуги / ЕСИА

Укажите ваши данные для записи на прием:

Фамилия: *

Имя: *

Отчество:

Для вашего удобства

E-mail:

Введите e-mail, на который будет направлена памятка о записи на прием.

[← Назад](#) [Продолжить >](#)

Рис. 9 Личные данные

9. Выберите удобную дату и время приема.

Другие услуги / ЕСИА

Выберите желаемую дату для записи на прием к сотруднику:

Внимание!
Если Вам не подходит предложенное время, Вы всегда можете получить услугу в день обращения. Для этого возьмите талон в терминале самообслуживания, установленном в отделениях, и ожидайте вызова.

Позднее >

	СР 02 ноя	ЧТ 03 ноя	ПТ 04 ноя	СБ 05 ноя	ВС 06 ноя	ПН 07 ноя	
8 ⁰⁰	занято			08:00		08:00	8 ⁰⁰
	занято			08:15		08:15	
8 ³⁰	занято			08:30		08:30	8 ³⁰
	занято			08:45		08:45	
9 ⁰⁰	занято			09:00		09:00	9 ⁰⁰
	занято			09:15		09:15	
9 ³⁰	занято			09:30		09:30	9 ³⁰
	занято			09:45		09:45	
10 ⁰⁰	занято	10:00		10:00		10:00	10 ⁰⁰
	занято	10:15		10:15		10:15	

Рис.10 Дата и время посещения

10. Отобразится форма с информацией о времени и месте записи на прием. Если всё верно, подтвердите правильность, нажав на кнопку «Да».

Подтверждение выбранного времени ✕

Дата приёма: 07.11.2016
Время приёма: 09:15
Место приёма: г. Казань, ул. Гагарина, д.103
Услуга: Другие услуги / ЕСИА

Вы подтверждаете правильность выбранного времени?

Рис. 11 Окно подтверждения

11. На открывшейся странице отобразится информация о приеме (Рис. 12). Для распечатки талона нажмите кнопку «Распечатать памятку».

Главная / МФЦ / Запись в очередь

Другие услуги / ЕСИА:

№ в очереди E1

Дата и время 07.11.2016 09:15

Адрес г. Казань, ул. Гагарина, д.103

Распечатать памятку

В начало >

Рис. 12 Запись в очередь

12. Далее необходимо посетить МФЦ для получения полного доступа ЕСИА.

Способ №2:

В рамках данного способа необходимо получить 2 уровень доступа на сайте <https://esia.gosuslugi.ru> путем ввода личных данных, а затем лично посетить МФЦ, ЦО или почтовое отделение.

1. Перейдите на сайт <https://esia.gosuslugi.ru> и нажмите кнопку «Зарегистрируйтесь».

ГОСУСЛУГИ

Доступ к сервисам
электронного правительства

Вход
для портала Госуслуг

Мобильный телефон или почта

Пароль

Войти

Чужой компьютер Восстановить пароль

Зарегистрируйтесь для полного доступа к сервисам

Вход с помощью: [СНИЛС](#) [Электронных средств](#)

Рис.13 Страница входа

2. Откроется страница регистрации, где необходимо указать личные данные (Рис.2):

- Фамилия
- Имя
- Мобильный телефон/ Электронная почта

Далее ознакомьтесь с *Условиями использования* и *Политикой конфиденциальности*, нажав на кнопку «Условиями использования» и «Политикой конфиденциальности». И нажмите кнопку «Зарегистрироваться».

госуслуги
Доступ к сервисам
электронного правительства

Регистрация

Фамилия
Иванов

Имя
Иван

Мобильный телефон
+7 900 0000000

Или электронная почта

Нажимая на кнопку «Зарегистрироваться»,
вы соглашаетесь с [Условиями использования](#)
и [Политикой конфиденциальности](#)

Зарегистрироваться

Рис. 14 Страница регистрации

3. Откроется страница подтверждения номера телефона или электронной почты. Введите в поле код подтверждения, который был Вам направлен, и нажмите кнопку «Продолжить».

госуслуги
Доступ к сервисам
электронного правительства

Регистрация

Подтверждение номера телефона

Иванов Иван, +7 (900) 000-00-00
[Изменить данные](#)

На ваш мобильный телефон отправлен код подтверждения, введите его ниже, чтобы закончить регистрацию.

Продолжить

Код действителен еще 43 секунд

Рис. 15 Страница подтверждения номера телефона/ электронной почты

4. Откроется страница создания пароля. Введите пароли и нажмите «Готово».

госуслуги
Доступ к сервисам
электронного правительства

Регистрация

Создание пароля

Готово

Рис. 16 Страница ввода пароля

5. Далее откроется форма успешного подтверждения и система сразу переведен Вас на страницу основной информации в Вашем аккаунте на сайте ЕСИА (рис. 17).
Для расширенного уровня доступа заполните поля:
 - Фамилия
 - Имя

- Отчество
- Пол
- Дата рождения
- Место рождения
- Гражданство
- Данные паспорта (для граждан РФ)
- СНИЛС

И нажмите кнопку «Сохранить».

Рис. 17 Редактирование данные в аккаунте пользователя на сайте ЕСИА

6. После ввода данных, система некоторое время будет проверять данные. При успешной проверке, в разделе «Мои данные» будет написано «Проверка ваших документов успешно завершена», а также Вы получите 2 уровень доступа ЕСИА.

Основная информация Редактировать

Заполните основные данные профиля, чтобы открыть больше сервисов и услуг

ФИО	Иванов Иван Иванович
Пол	мужской
Дата рождения	22.10.1978
Место рождения	гор.Саратов
Гражданство	Россия
Документ, удостоверяющий личность	паспорт гражданина РФ 73 12 855-952, выдан Отделом УФМС России по Ульяновской области в г.Ульяновске, код подразделения 730-000, дата выдачи 12.12.2011
СНИЛС ?	153-000-000 00

Контактная информация

Проверка ваших документов успешно завершена!

Больше вам не придётся вручную заполнять эти данные на нашем портале и порталах, куда вы будете входить через Госуслуги

У вас стандартная учётная запись.

Вам открыт доступ к новым услугам, например, "Запись на приём к врачу" и "Регистрация автомобиля". [Посмотреть список услуг.](#)

Получите полный доступ к portalу госуслуг, а также личному кабинету Налоговой службы и другим сервисам, подтвердив свою личность.

[Подтвердить](#)

Рис. 18 Подтвержденная учетная запись 2 уровня

7. Далее необходимо посетить МФЦ, ЦО или почтовое отделение. Для посещения МФЦ предварительно запишитесь через Портал госуслуг РТ, описанный в способе №1.